

# PHỤ LỤC 1



**EVNSPC**  
TỔNG CÔNG TY ĐIỆN LỰC MIỀN NAM

## 10 CÁCH LÀM GIÚP TIẾT KIEM ĐIỆN VÀ GIẢM CHI PHÍ TIỀN ĐIỆN MÙA NẮNG NÓNG

**CÁCH 1**  
**TĂNG CƯỜNG CÂY XANH TRONG NHÀ**  
Giữa mùa hè nắng nóng, nhiệt độ từ 35-40 độ C, những chậu cây xanh tươi chính là "liều thuốc giải nhiệt" cho không khí cũng như tinh thần của bạn, đồng thời cũng tạo nên không gian xanh làm dịu bớt đi tác động của ánh nắng gay gắt chiếu vào nhà.

**CÁCH 2**  
**SỬ DỤNG RÈM CỬA ĐỂ CHẢN ÁNH NẮNG**  
Khi thời tiết quá nắng, việc kéo rèm cửa sẽ giúp không khí trong nhà mát mẻ, thoáng đãng hơn. Thay vì các loại rèm mỏng, bạn có thể chọn rèm dày vào nhà, bên trên cần nhắc chọn mua loại rèm có màu sắc tương thích với chất liệu màu trắng bên trong và trong nhà. Loại rèm xếp li này có thể giảm khí nóng lên đến 33%.

**CÁCH 3**  
**HẠN CHẾ SỬ DỤNG NHIỀU THIẾT BỊ ĐIỆN CÙNG MỘT LÚC TRONG GIỜ CAO ĐIỂM**  
Trong khoảng thời gian cao điểm từ 9h30-11h30 sáng và 17h-20h tối, các hộ gia đình chỉ nên sử dụng những thiết bị cần thiết và những thiết bị tiết kiệm điện đã được chứng nhận.

**CÁCH 4**  
**DỪNG CỬA SỔ ĐỂ ĐÓN KHÓNG KHÍ MÁT VÀO BAN ĐÊM**  
Đêm xuống, nhiệt độ sẽ giảm đáng kể so với nhiệt độ ban ngày. Vì vậy, thay vì sử dụng điều hòa suốt đêm, mở cửa sổ trong lúc ngủ sẽ tận dụng được luồng khí mát từ gió trời và điều hòa không khí trong nhà của bạn.

**CÁCH 5**  
**THAY ĐỔI THÓI QUEN SỬ DỤNG THIẾT BỊ LÀM MÁT**  
Điều hòa: Ca, tăng lên 1 độ C bạn có thể tiết kiệm được 2-3% điện năng, vì vậy nên để điều hòa ở mức nhiệt trên 26 độ C đối với ban ngày, lại điều hòa vào ban đêm và mở cửa đón khí trời. Đây là một trong những cách tiết kiệm điện cho máy lạnh.  
Quạt: Mọi chiếc quạt đều khiến từ xa và tải quạt sau khi sử dụng.

**CÁCH 6**  
**SỬ DỤNG TỦ LẠNH ĐÚNG CÁCH**  
Đặt tủ cách tường ít nhất 10 cm. Điều hòa nhiệt độ luôn trong tủ dao động từ 3-4 độ C và lên 15 đến 18 độ C với chế độ đông lạnh.  
Đặc biệt hạn chế mở tủ lạnh vào những ngày này vì mỗi lần mở, tủ lạnh lại gặp một luồng khí nóng khiến chúng phải cân bằng lại nhiệt độ đã thiết lập. Điều này gây tốn nhiều điện năng hơn.

**CÁCH 7**  
**ĐỀ Ý ĐẾN CHỈ SỐ HIỆU SUẤT NĂNG LƯỢNG**  
Trước khi sắm sửa một thiết bị điện, bạn cần tìm hiểu các chỉ số đánh giá hiệu suất năng lượng EER để có thể chọn mua thiết bị tiết kiệm điện tốt nhất.  
Chỉ số này càng cao thì hiệu suất năng lượng ước tính sẽ dụng càng tăng. Vì vậy bạn nên mua các thiết bị mới với phần giá chủ có chữ "Tiết kiệm năng lượng".


**CÁCH 8**  
**LAU SẠCH ĐỊNH KỲ THIẾT BỊ ĐIỆN**  
Làm sạch các thiết bị, lau hết bụi bẩn giúp các thiết bị điện tăng gấp đôi công năng của nó khiến đèn sáng hơn, quạt thổi nhanh hơn.  
Cách tiết kiệm điện này khiến bạn có thể giảm bớt số lượng đèn điện, quạt gió hoạt động trong nhà mà vẫn đáp ứng được nhu cầu làm mát và soi sáng.

**CÁCH 9**  
**RÚT NGUỒN ĐIỆN KHI KHÔNG SỬ DỤNG**  
Có một sự thật rằng, các thiết bị điện như máy tính, tivi, loa đài... ngay cả khi đã tắt đều có thể tốn điện năng. Tuy điện năng tiêu tốn tại thời điểm đó không cao nhưng xét về lâu về dài, số tiền bạn phải bỏ ra cũng nhiều đáng kể. Vì vậy nên lưu ý rút nguồn các thiết bị khi không sử dụng.

**CÁCH 10**  
**LÁP BÓNG ĐÈN TIẾT KIEM ĐIỆN**  
Thay vì một phòng lắp một thiết bị chiếu sáng, việc dùng chung một bóng đèn sẽ tiết kiệm từ 10-15 lượng điện mà bạn sử dụng.  
Đổi mới các thiết bị điện dùng trong gia đình, bạn nên chọn loại bóng đèn led, không nên dùng đèn sợi đốt vì sẽ gây nóng bức và tốn điện năng. Ngoài ra, nên tận dụng ánh sáng tự nhiên để tiết kiệm điện.

# 7 SAI LẦM SỬ DỤNG ĐIỆN NGÀY NẮNG NÓNG KHIẾN HÓA ĐƠN TIỀN ĐIỆN TĂNG VƯỢT

**CẠNG NÓNG  
CẠNG BẬT QUẠT  
SỐ TỶ**




Đây là phản xạ của rất nhiều người. Tuy nhiên, với thời tiết vừa cực nóng vừa khô, tốc độ gió cao sẽ kém hiệu quả trong việc làm mát, thậm chí chỉ mát được lúc đầu, về sau máy nóng lên và nhiệt độ này bị tản ra không khí, khiến sự oi bức càng tăng. Chưa kể, lúc này quạt phải hoạt động với công suất lớn nên cực kỳ tốn điện.

**CHO ĐỒ NÓNG  
VÀO TỦ LẠNH**



Nếu muốn tiết kiệm điện, bạn cần có kế hoạch trong việc chuẩn bị đồ ăn thức uống sao cho có đủ thời gian làm nguội chúng thay vì đưa luôn vào tủ lạnh.



**BẬT BÌNH NÓNG LẠNH  
QUÁ LÂU**



Thay vì chỉ cần bật bình nóng lạnh chừng 5 phút cho nước đủ ấm thì theo thói quen hoặc mãi làm việc khác, nhiều người vẫn bật rất lâu, cực kỳ lãng phí vì bạn không dùng hết chỗ nước nóng được đun.

**BẬT ĐIỀU HÒA  
QUÁ LẠNH**



**BẬT, TẮT ĐIỀU HÒA  
LIÊN TỤC**



Khi để ở mức nhiệt quá thấp, máy điều hòa phải chạy hết công suất nên nhanh hỏng và tốn tiền điện hơn. 26 độ C là mức nhiệt tối ưu cho cả sức khỏe lẫn ví tiền của bạn.


Khi bạn bật, tắt liên tục thì máy nén, động cơ quạt phải khởi động lại nhiều lần để làm lạnh phòng trở lại mức được cài đặt. Điều này tiêu tốn lượng điện năng lớn gấp 3 lần lượng điện cần thiết để duy trì độ lạnh đang có.

**LIÊN TỤC TĂNG GIẢM  
NHIỆT ĐỘ ĐIỀU HÒA**



Đây cũng là cách nhiều người thực hiện với mục đích tiết kiệm điện nhưng thực tế cũng khiến hóa đơn tiền điện tăng lên và độ bền của máy giảm do đảo lộn quá trình vận hành thông thường.

**LƯỚI BẢO TRÌ  
ĐIỀU HÒA**



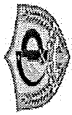
Điều hòa luân chuyển không khí bên trong và ngoài nhà nên nếu không được bảo trì và vệ sinh thường xuyên, bụi sẽ bám đầy, không chỉ nhanh hỏng, tốn điện mà còn hại sức khỏe.

Nguồn vtc.vn



**EVN**

**TẬP ĐOÀN ĐIỆN LỰC VIỆT NAM**






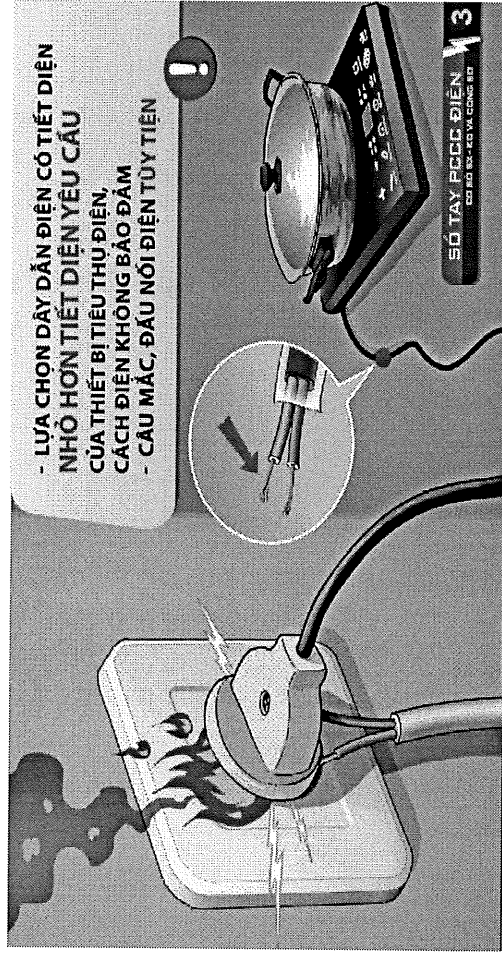
CẢNH SÁT PCCC&CNCH

# HÃY SỬ DỤNG ĐIỆN AN TOÀN MẠNG, TÀI SẢN VÀ HẠNH PHÚC GIA ĐÌNH!

VÌ TÍNH



**EVN SPC**  
CÔNG TY ĐIỆN LỰC BÌNH DƯƠNG




Mọi thông tin liên quan đến sử dụng điện an toàn, xin vui lòng thông báo ngay cho Trung tâm chăm sóc khách hàng qua số điện thoại 19009000 hoặc 19001006 để được hỗ trợ, giải đáp kịp thời.

**huyện/thị xã/thành phố, hoặc Sở Công Thương, hoặc cung cấp thông tin cho Điện lực qua các kênh thông tin sau:**

- Tổng đài Chăm sóc khách hàng: 19001006 và 19009000*
- Trang website CSKH trực tuyến: <http://cskh.evnspsc.vn/>*
- Email: [cskh@evnspsc.vn](mailto:cskh@evnspsc.vn)*

### PHỤ LỤC 3


**BUỚC 1:** Dùng ĐTĐD quét mã QR code để tải App CSKH hoặc vào chương trình App Store/CH Play để tải ứng dụng “CSKH EVNSPC”




# **EVNSPC**

TỔNG CÔNG TY ĐIỆN LỰC MIỀN NAM  
CÔNG TY ĐIỆN LỰC BÌNH DƯƠNG

**Để nhận thông báo tiền điện, lịch ngừng giảm cung cấp điện  
Báo mất điện, tra cứu tiền điện, đăng ký mua điện, thanh toán tiền điện**



**Quét mã QR cài đặt**



**Zalo page hoặc App CSKH EVNSPC**

**1** Chọn quan tâm để tận hưởng nhiều lợi ích hấp dẫn

**2** Chọn "Tra cứu", chọn "Đăng ký mã khách hàng"

Nhập "mã khách hàng" → xác nhận → Thêm mã khách hàng

**4** Nhập tên/điện thoại/ số CMND (CCCD) - Bấm **XÁC NHẬN** để hoàn tất

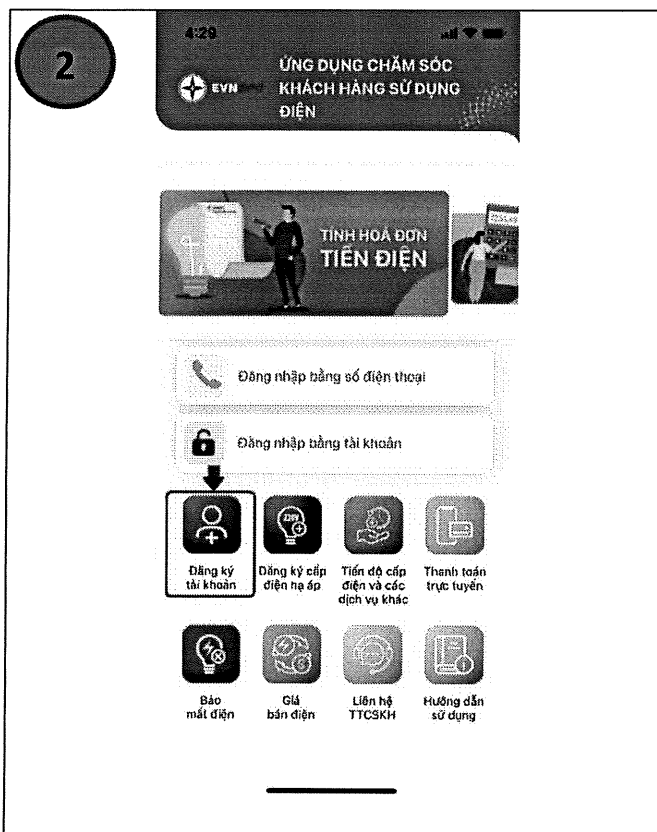
**1** Đăng ký tài khoản

**2** Điền đầy đủ thông tin

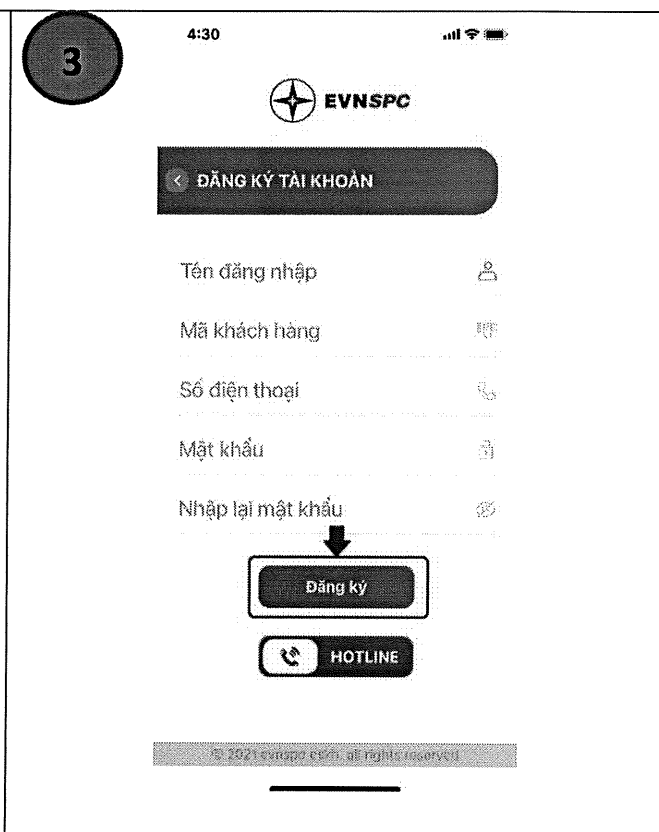
Nhập tên tài khoản, mã khách hàng, mật khẩu, xác nhận mật khẩu, số điện thoại, email đang sử dụng

**3** Kích hoạt tài khoản bằng mã OTP

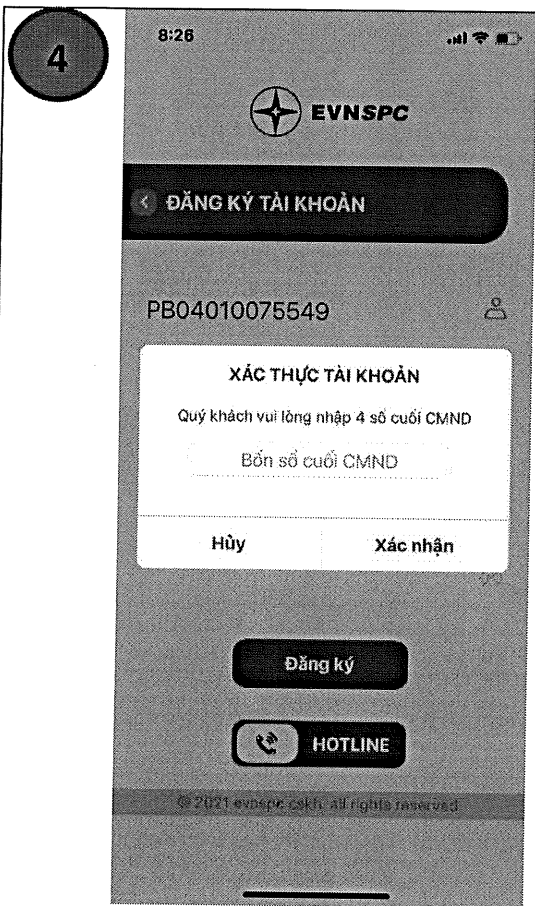
**Khi cần hỗ trợ liên hệ 19009000-19001006 – NHANH CHÓNG - THUẬN TIỆN – CHÍNH XÁC**



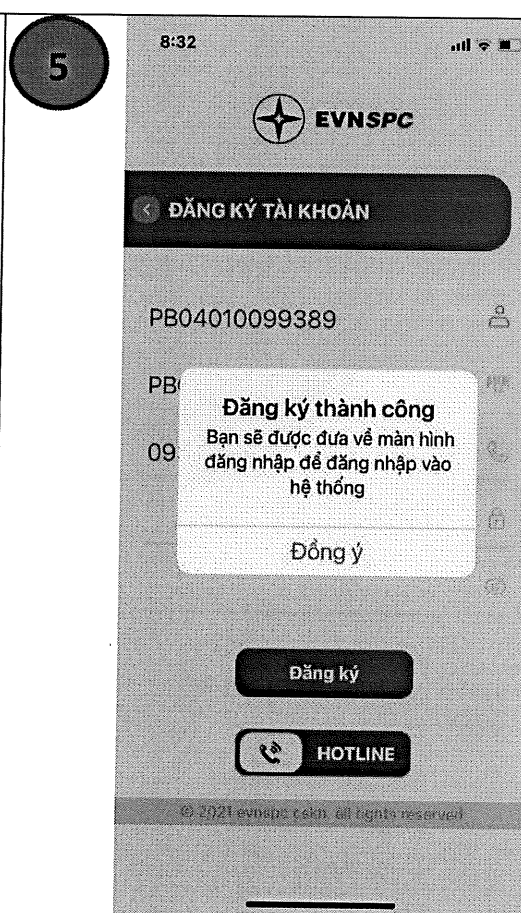
**BƯỚC 2:** Sau khi tải ứng dụng về máy thành công, thực hiện đăng ký tài khoản



**BƯỚC 3:** Nhập thông tin theo yêu cầu, sau đó chọn “Đăng ký”



**BUỚC 4:** Nhập thông tin 04 số cuối CMND, sau đó chọn “**Xác nhận**”



**BUỚC 5:** Chương trình thông báo đăng ký thành công, chọn vào “**Đồng ý**” và thực hiện đăng nhập bằng tài khoản và mật khẩu vừa tạo